

KS-500 Vitalitásnövelő készülék Levegőágy kezelési útmutató



Pumpa



Pumpa teljesen összenyomva



Pumpa teljesen felengedve



A dugót nedves állapotban, szorosan nyomjuk be.



Nyomjuk be a dugót a matracba.

Túl kemény

Megfelelő

Túl puha


Külső kamra



Lágyan benyomható (kb. 50 pumpálással, 80%-ra felfújva érhető el)



Felső kamra




Lágyan benyomható (kb. 20 pumpálással, 70%-ra felfújva érhető el)




Alsó kamra



Lágyan benyomható (kb. 15 pumpálással, 60%-ra felfújva érhető el)



Párna



Túl kemény



Lágyan benyomható (kb. 4 pumpálással, 50%-ra felfújva érhető el)

Mejegyzés: a pumpálások száma hozzávetőleges, a megfelelő állapot eléréséhez kérjük vegye figyelembe a diagramm-értékeket!